



CASIERS EMPILABLES
REHAUSSES PALETTE
RAYONNAGE DE MAGASIN
CLOISONS INDUSTRIELES
CLOTURES DE SECURITE
& SIGNALISATION DE CHANTIER
CABINES



Casiers empilables

Flexibilité pour le stockage et la distribution de vos produits



Ces 2 types sont également disponibles à la location et nous en avons régulièrement des occasions à vendre.



Type 87301

Le casier empilable est un rayonnage mobile de magasin. Ce plancher de chargement a été conçu pour toutes les dimensions de palettes normalisées, ainsi que pour les produits volumineux et difficile à manipuler. Le type 87301 est galvanisé à chaud d'origine selon les normes appliquées. Les montants sont disponibles en plusieurs longueurs.

N° de commande	Lo	Extérieur La	H	Entre les tubes Lo	La	Charge empilable kg
87301	1530	1180	300	1300	935	1500
87302	2015	1180	300	1780	935	1500
87303-1200	1200	1000	300			1500
87303-800	1200	800	300			1500

Type montant 3,65 casiers empilables
87301, 87302, 87304, 87305, 87306

Type 87302

Ce type possède les mêmes caractéristiques que le modèle 87301, mais il est conçu pour le placement de deux europalettes.

Finition	Lo	Hauteur empil.
Montant 1000-3,65	1000	830
Montant 1050-3,65	1050	880
Montant 1100-3,65	1100	930
Montant 1200-3,65	1200	1030
Montant 1370-3,65	1370	1200
Montant 1400-3,65	1400	1230
Montant 1680-3,65	1680	1510
Montant 2000-3,65	2000	1830
Montant 2100-3,65	2100	1930

La hauteur des casiers empilables type 87301 et 87302 peut être déterminée selon vos souhaits. Trois longueurs standards de montants (1050 mm, 1680 mm et 2100 mm) sont fabriqués hors de buses solides galvanisées à chaud de 60,3 x 3,65 mm.



Type 87303

Ceci est un dérivé du type 87301 et 87302. Idéal pour empiler des produits difficiles à empiler. Des buses de coin ronds avec des pieds ronds ou carrés. Les montants/tubes standard assortis mesurent 42,4 x 3,25 mm. La longueur des montants sont sur demande. Finition standard en vert RAL 6011. La version galvanisé est possible, ainsi d'autres dimensions.

Type montant 42,4
pour casier empilable
87303

Finition	Lo	Hauteur empil.
Montant 1000-42,4	1000	830
Montant 1050-42,4	1050	880
Montant 1100-42,4	1100	930
Montant 1200-42,4	1200	1030
Montant 1370-42,4	1370	1200
Montant 1400-42,4	1400	1230
Montant 1680-42,4	1680	1510
Montant 2000-42,4	2000	1830
Montant 2100-42,4	2100	1930



Casiers empilables

Flexibilité pour le stockage et la distribution de vos produits



Type 87304 fond en grillage
Pour les entreprises agricoles et centres de jardin



Type 87305 fond en bois
Idéale pour le stockage de petits articles.



Type 87306 tôle sendzimir
Cette tôle permet de faire glisser facilement les produits.

N° de commande	Extérieur			Entre les montants		Charge empilable kg
	Lo	La	H	Lo	La	
87304-5-6	1530	1180	300	1300	935	1500



Type 87307

Ce type a été conçu pour des produits qui ne peuvent pas être empilés sur des palettes en bois. Le plancher en bois est soutenu par des profils en acier. Finition standard en vert RAL 6011. La hauteur est à votre choix.

N° de commande	Extérieur			Entre les montants		Charge empilable kg
	Lo	La	H	Lo	La	
87307-1200	1230	1030	260	1020	820	1000
87307-1300	1330	1230	260	1120	1020	1000
87307-800	1230	830	260	1020	820	1000



Type 87308

Ces casiers empilables sont encastrable sans démontage. Ces casiers peuvent être équipé d'un fond en acier, en bois ou en grillage pour pouvoir empiler des produits qui ne sont pas rangés sur des palettes. Il est possible de faire des versions 'spéciales' afin d'y accrocher des produits ou de les placer séparément dans le casiers. L'empilabilité peut être conçue. Finition standard en vert RAL 6011, galvanisation à chaud ou une autre couleur est toujours possible.

N° de commande	Extérieur			Entre les montants		Charge empilable kg
	Lo	La	H	Lo	La	
87308-800	1400	870	1200	1300	820	1500
87308-1200	1400	1070	1200	1400	1020	1000



Casiers empilables

Economiser par stockage et distribution de vos produits

CASIERS EMPILABLES


Type CP121010

Spécial pour le transport de route et maritime, également pour les envois retour et jettables. Simple, stable et économique par ses dimensions. La base et les montants sont toujours adaptables.

N° de commande	Lo	La	H	Charge empilable kg	Charge utile kg
CP121010	1200	1000	1000/200	750	1500



Toutes les variations sont possibles.




Casiers empilables

Economiser par stockage et distribution de vos produits

CONTENEURS POUR PRODUITS LONGS

Ce casier empilable est prévu pour les produits longs et fragiles et peut être fabriqué sur mesure. Différentes longueurs, largeurs et hauteurs sont disponibles. Le stockage et le transport de ces produits longs nécessitent un traitement spécifique selon le poids, le diamètre et la quantité. Le transport de poutres en bois, des profilés synthétiques ou des tubes en acier méritent une version spéciale. Disponible en toute couleur RAL, zingué à chaud ou non-peint.



TW18700



N° de commande	Lo	La	H	Hauteur utile	Charge empilable kg
Palette TP18100	4700	800	600	400	800
à rouettes TW18700	1700	900	380	-	1500



TP18100



Casiers empilables

Economiser par stockage et distribution de vos produits

CASIERS EMPILABLES POUR LE VERRE

Les plaques en verre, en bois ou en matière synthétique nécessitent des manipulations spécifiques. Empilable en simple ou en double avec les casiers spéciaux. Finition laquée ou zinguée selon votre choix.

N° de commande		Lo	La	H	Charge empilable kg
GRA22100	doublé	1550	930	1615	1000
GRA22110	doublé	1550	930	1615	1000 avec revêtement en caoutchouc
GRL22200	simple	1400	770	1270	1000
GRL22210	simple	1400	770	1270	800 avec revêtement en caoutchouc

Tous les casiers sont livrables en avec des roulettes et le type GRL a la possibilité de devenir empilable grâce aux buses supplémentaires.



CASIERS À PNEUX

Casiers pour des pneus légers ou lourds, différentes finitions possibles. Laqué ou zingué.



Casiers empilables

Flexibilité par stockage et distribution de vos produits

CASIERS POUR BOMBONNES DE GAZ

Casiers pour bombonnes de gaz, sur mesure selon la hauteur et le diamètre de la bombonne. Zingué.



Type 99SFP

Pour un transport en sécurité et économique de 1 à 8 bombonnes en acier Ø 250 mm. Cadre de base robuste avec des entrées de fourches, une chaîne de sécurité, une limitation latérale de basculement, avec des crochets pour des capsules de fermeture, des conduits, etc.
Finition : zingué à chaud.

Mesures intérieures pour entrée fourche (mm)

Type	A	B	C
SFP 4	510	170	70
SFP 8	510	170	70

N° de commande	Lo	La	H	Charge empil kg	Charge utile kg
99SFP4 (4 bombonnes)	600	860	1000	350	60
99SFP8 (8 bombonnes)	1200	860	1000	700	94

Palettes d'échafaudage pour le chantier et le bâtiment

Flexibilité par stockage et distribution de vos produits



Type 10-8 (modèle fix avec des parois ouvertes)

Ces "palettes d'échafaudage" typiques sont utilisés pour le transport et le stockage de longues tubes comme des tubes d'échafaudage et des étançons. Ils sont prévus d'origine de 4 œuillets-levier. Finition laqué brun RAL 8016.

N° de commande	Lo	La	H	HU	Charge empil. kg	Charge utile kg
1080907	900	700	880	700	1500	4500
1081377	1300	700	880	700	1500	4500
1081377v	finition zinguée					
1081487	1430	870	880	700	1500	4500
1081487v	finition zinguée					
1081587	1500	870	770	600	1500	4500
1081587v	finition zinguée					



Type 10-9 (modèle fix avec des parois en fil)



N° de commande	Lo	La	H	HU	Charge empil. kg	Charge utile kg
1091377	1300	700	880	700	1500	4500
1091377v	finition zinguée					
1091487	1430	870	880	700	1500	4500
1091487v	finition zinguée					
1091587	1500	870	770	600	1500	4500
1091587v	finition zinguée					



Type 10-11 (modèle avec des buses amovibles)

N° de commande	Lo	La	H	HU	Charge empil. kg	Charge utile kg
10111287	1200	800	880	700	1000	3000
10111287v	finition zinguée					



Type 10-14 (modèle fix pour des poutres en bois lourdes)

N° de commande	Lo	La	H
1014119	1600	1050	900
1014119v	1600	1050	900



Type 10-15 (modèle fix pour des produits longs et lourds)

N° de commande	Lo	La	H	HU	Charge empil. kg	Charge utile kg
1015165v	1080	680	530	470	2000	6000

Avec des œuillets pour lever et des cames à empiler.
Compatible avec des Euro-gitterboxes.



Rehausses en bois, palettes en caisses

Type 99HOR (REHAUSSES)

Rehausses 99HOR sans palette en bois.

N° de commande	Lo	La	H
99HOR862	800	600	200
99HOR1282	1200	800	200
99HOR12102	1200	1000	200

Des rehausses en acier ou synthétique sont également disponible



Type LKSE (COIN SYNTHETIQUE)

Conçu pour des parois de 22 mm max.

Régulièrement des palettes, des rehausses et des caisses d'occasion en stock. Contactez-nous ou regardez sur notre site www.palraco.be



Type 99PAL (PALETTES)

Dimensions EURO et d'autres versions.



N° de commande	Lo	La	H
99PAL862	800	600	150
99PAL1282	1200	800	150
99PAL12102	1200	1000	150



Type 99EK (CAISSES)

Des caisses utilisées en bon état avec un pied de palette et couvercle pour un usage en interne et externe.



N° de commande	L	B	H
99EKd	1110	800	740
99EKa	1130	830	670
99EKb	1130	830	975



Rehausses en métal

Des rehausses empilables, pour un rangement efficace de votre magasin



Type 64f

Des rehausses de type 64 sont facilement à placer sur une palette Euro (800 x 1200 mm) ou une palette (1200 x 1000 mm). La version 64 est faite de deux parties, un côté long et un côté court. Les parois peuvent être faite comme les images ci-présentes ou en combinant des parois différentes.

N° de commande							Poids	Charge emp.
Type 64a	Type 64b	Type 64d	Type 64f	Lo	La	HU	kg	kg
6410808	6420808	6430808	6460808	1200	800	800	21	2000
6410810	6420810	6430810	6460810	1200	800	1000	24	1750
6410812	6420812	6430812	6460812	1200	800	1200	27	1500
6410816	6420816	6430816	6460816	1200	800	1600	39	1000
6411008	6421008	6431008	6461008	1200	1000	800	22	2000
6411010	6421010	6431010	6461010	1200	1000	1000	25	1750
6411012	6421012	6431012	6461012	1200	1000	1200	28	1500
6411016	6421016	6431016	6461016	1200	1000	1600	42	1000

Type 64a




Type 64b



Type 64d



TOUTE VERSION SPECIALE EST POSSIBLE







Rayonnage de magasin - léger et mi-lourd

Solidité pour votre stockage : petit ou grand



Rayonnage de magasin - lourd

Solidité pour votre stockage : petit ou grand





Contactez nous pour toute question concernant l'ameublement de votre "nouveau" magasin, l'agrandissement éventuel de votre magasin et demandez nos "bonnes affaires" ou notre 'stock d'occasions'.



Rayonnage de bureau

Des solutions optimales pour votre bureau et vos archives



DES VERSIONS
FIXES OU MOBILES
SONT POSSIBLES



Cantilever

Stockage facile de vos produits longs



Dimensions et détails
sur demande.

Différentes applications
ainsi que de grandes
charges utiles
sont possibles.



Ameublement de magasin est possible sur demande.

Tous les prix actuels sur www.palraco.be ou sur demande

Plates-formes

Robuste, sécurisé et esthétique



Sas de sécurité pour plates-formes

Pour votre sécurité et celle de vos produits



— Type VHP


N° de commande	Lo	La
VHP1500	1540	1825 2250
VHP2300	2340	1825 2250



Cloisons et grillage


Sécurité et qualité

Des cloisons industrielles, des grilles anti-chutes et des fonds en fil pour des rayonnages , des grillages de sécurité pour machines, des cloisons pour caves (en grillage ou en plaque).



Clôtures de sécurité et grillages de chantier

Pour une sécurité visible



CLOTURE DE SECURITE

Version légère (12,20 kg)

N° de commande	L	H
10819880	2500	1000

Version lourde (22 kg)

N° de commande	L	H
10819885	2000	1100



CASIER POUR CLOTURE DE SECURITE

Pour clôtures légères et lourdes

N° de commande	L	La	H
10819930	2500	580	1050





Clôtures de sécurité et grillages de chantier

Pour une sécurité visible

GRILLAGE DE CHANTIER

zingué

N° de commande	Lo	H	Poids	La. maille
10829180	2200	1200	13	105 x 480
10829160	2200	2000	17	105 x 290
10829170	3500	1200	17	105 x 480
10829140	3500	2000	30	50 x 220
10829350	3500	2000	24	105 x 290



CASIER POUR STOCKAGE ET TRANSPORT

Pour grillage de chantier

N° de commande	L	H	
10815140	2200	1200	pour 25 pièces
10815141	2200	1018	pour 29 pièces
10815170	3500	1002	pour 25 pièces
10815171	3500	1018	pour 29 pièces



PIEDS POUR GRILLAGE DE CHANTIER

Ouverture Ø 42 mm

N° de commande	L	La	H	
10829310	690	250	140	nouveau pied en béton, 6 trous
10829320	620	220	130	pied en béton avec acier, 6 trous
10829420	700	220	140	pied recyclé, 4 trous
10819650	800	400	65	pied universel recyclé, 2 trous



Cabines

Sécurité et qualité

Des cabines à buts multiples, pour l'intérieur et l'extérieur, des bureaux sur mesure, des espaces fumeur, ...

